

Innowalk

NF-Walker

BRUGER

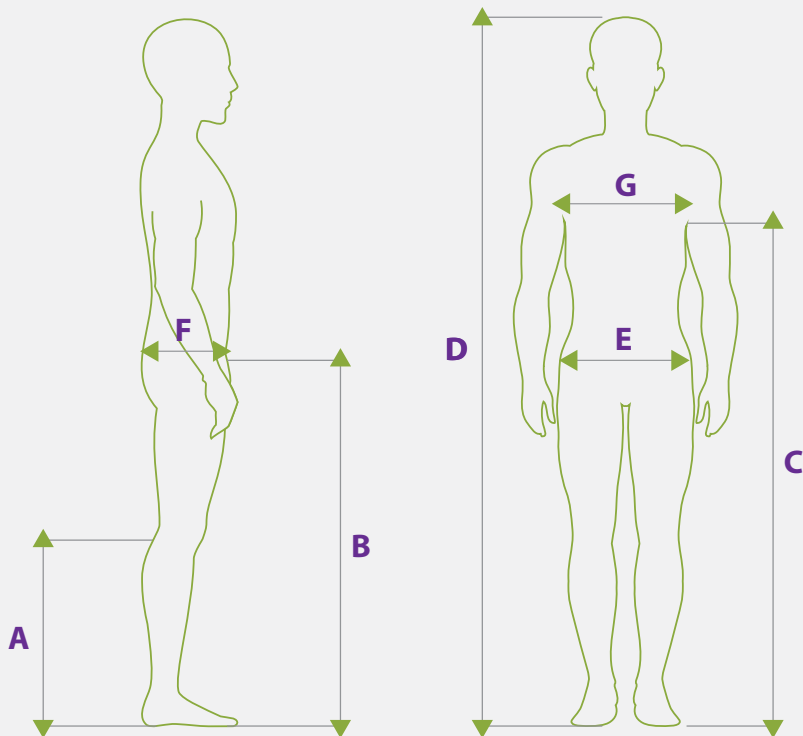
Navn på bruger	
Navn på forældre	
Adresse Postnr / By	
Telefon	
E-mail	
Fødselsdag	
Diagnose	
GMFCS niveau	



KOMMUNE

Sagsbehandlende terapeut	
Kommune	
Adresse Postnr / By	
Telefon	
E-mail	
EAN-nummer	

INSTITUTION

Børnehave / skole / andet	
Adresse Postnr / By	
Telefon	
Primær terapeut	
Terapeut Tlf	
Terapeut E-mail	



VENSTRE	HØJRE
A <input type="text"/> cm	A <input type="text"/> cm
B <input type="text"/> cm	B <input type="text"/> cm
C <input type="text"/> cm	C <input type="text"/> cm
D <input type="text"/> cm	F <input type="text"/> cm
E <input type="text"/> cm	G <input type="text"/> cm
 <input type="text"/> Kg	 <input type="text"/> Cm

KOMMENTARER

--